

**БУХГАЛТЕРСКАЯ ОТЧЕТНОСТЬ****за 1 квартал 2026 года**

Организация:	ОАО "Магнитогорский метизно-калибровочный завод ММК-МЕТИЗ"	по ОКПО	00187240
Идентификационный номер налогоплательщика:	7414001428	ИНН	7414001428
Организационно-правовая форма:	Открытое акционерное общество	по ОКOPФ	1 22 47
Форма собственности:	Частная собственность	по ОКФС	16
Адрес в пределах места нахождения:	455019 г. Магнитогорск, ул.Метизников, 5		

Бухгалтерская отчетность подлежит обязательному аудиту

☐

ДА

☒

НЕТ

Наименование аудиторской организации,  
проводившей обязательный аудит

---

Идентификационный номер налогоплательщика аудиторской организации

ИНН

Основной государственный регистрационный номер аудиторской организации

ОГРН

Бухгалтерская отчетность подлежит утверждению

☐

ДА

☒

НЕТ

Наименование органа, утверждающего  
бухгалтерскую отчетность

---

## **СОДЕРЖАНИЕ**

### **БУХГАЛТЕРСКАЯ ОТЧЕТНОСТЬ**

БУХГАЛТЕРСКИЙ БАЛАНС.....	3
ОТЧЕТ О ФИНАНСОВЫХ РЕЗУЛЬТАТАХ.....	4
ОТЧЕТ ОБ ИЗМЕНЕНИЯХ КАПИТАЛА.....	5
ОТЧЕТ О ДВИЖЕНИИ ДЕНЕЖНЫХ СРЕДСТВ.....	6

### **ПОЯСНЕНИЯ К БУХГАЛТЕРСКОМУ БАЛАНСУ И ОТЧЕТУ О ФИНАНСОВЫХ РЕЗУЛЬТАТАХ**

1.ИНФОРМАЦИЯ ОБ ИЗМЕНЕНИИ УЧЕТНОЙ ПОЛИТИКИ.....	7
2.СЕЗОННЫЕ ОПЕРАЦИИ.....	7
3.РАСКРЫТИЕ СУЩЕСТВЕННЫХ ПОКАЗАТЕЛЕЙ БУХГАЛТЕРСКОЙ ОТЧЕТНОСТИ.....	7
4.ДИВИДЕНДЫ.....	13
5.ИНФОРМАЦИЯ ПО СЕГМЕНТАМ.....	14
6.ИНФОРМАЦИЯ О СВЯЗАННЫХ СТОРОНАХ.....	15
7.СУЩЕСТВЕННЫЕ ФАКТЫ.....	16

**БУХГАЛТЕРСКИЙ БАЛАНС**  
**на 31 марта 2026 г.**

Организация: ОАО "Магнитогорский метизно-калибровочный завод ММК-МЕТИЗ"

Единица измерения: тыс.руб.

Пояснения	Наименование показателя	Код	На 31 марта 2026 г.	На 31 декабря 2025 г.	На 31 декабря 2024 г.
	<b>АКТИВ</b>				
	<b>I. ВНЕОБОРОТНЫЕ АКТИВЫ</b>				
	Нематериальные активы	1110	196 880	199 400	230 561
1,2	Основные средства	1150	9 500 458	9 697 101	10 038 745
	Финансовые вложения	1170	490 701	490 701	490 701
	Отложенные налоговые активы	1180	809 947	566 328	146 371
	Прочие внеоборотные активы	1190	1 685	1 797	1 726
	<b>ИТОГО по разделу I</b>	<b>1100</b>	<b>10 999 671</b>	<b>10 955 327</b>	<b>10 908 104</b>
	<b>II. ОБОРОТНЫЕ АКТИВЫ</b>				
3	Запасы	1210	3 064 900	3 474 431	4 055 678
4	Дебиторская задолженность	1230	2 374 819	1 582 687	3 122 176
	Финансовые вложения (за исключением денежных эквивалентов)	1240	115 000	259 400	857 230
	Денежные средства и денежные эквиваленты	1250	25 044	181 818	192 187
	Прочие оборотные активы	1260	80 439	7 012	5 963
	<b>ИТОГО по разделу II</b>	<b>1200</b>	<b>5 660 202</b>	<b>5 505 348</b>	<b>8 233 234</b>
	<b>БАЛАНС</b>	<b>1600</b>	<b>16 659 873</b>	<b>16 460 675</b>	<b>19 141 338</b>

Пояснения	Наименование показателя	Код	На 31 марта 2026 г.	На 31 декабря 2025 г.	На 31 декабря 2024 г.
	<b>ПАССИВ</b>				
	<b>III. КАПИТАЛ</b>				
	Уставный капитал	1310	59 009	59 009	59 009
	Накопленная дооценка внеоборотных активов	1340	357 492	357 492	357 662
	Добавочный капитал (без накопленной дооценки)	1350	1 966 667	1 966 667	1 966 667
	Резервный капитал	1360	2 950	2 950	2 950
	Нераспределенная прибыль (непокрытый убыток)	1370	8 298 044	8 965 040	10 287 314
	<b>ИТОГО по разделу III</b>	<b>1300</b>	<b>10 684 162</b>	<b>11 351 158</b>	<b>12 673 602</b>
	<b>IV. ДОЛГОСРОЧНЫЕ ОБЯЗАТЕЛЬСТВА</b>				
	Заемные средства	1410	-	-	124 750
	Отложенные налоговые обязательства	1420	971 655	947 162	909 026
	Прочие долгосрочные обязательства	1450	1 589	2 236	34 687
	<b>ИТОГО по разделу IV</b>	<b>1400</b>	<b>973 244</b>	<b>949 398</b>	<b>1 068 463</b>
	<b>V. КРАТКОСРОЧНЫЕ ОБЯЗАТЕЛЬСТВА</b>				
	Заемные средства	1510	-	124 863	249 837
5	Кредиторская задолженность	1520	4 728 937	3 801 228	4 913 354
	Оценочные обязательства	1540	272 685	233 203	232 688
	Прочие краткосрочные обязательства	1550	845	825	3 394
	<b>ИТОГО по разделу V</b>	<b>1500</b>	<b>5 002 467</b>	<b>4 160 119</b>	<b>5 399 273</b>
	<b>БАЛАНС</b>	<b>1700</b>	<b>16 659 873</b>	<b>16 460 675</b>	<b>19 141 338</b>

Директор

\_\_\_\_\_  
(подпись) С.В. Дубовский

Директор ООО "ММК-УЧЕТНЫЙ ЦЕНТР"  
(по договору от 01.04.2015 № 200144)

\_\_\_\_\_  
(подпись) О.Ю. Самойлова

29 апреля 2026 года

**ОТЧЕТ О ФИНАНСОВЫХ РЕЗУЛЬТАТАХ**  
**за 1 квартал 2026 года**


Организация: ОАО "Магнитогорский метизно-калибровочный завод ММК-МЕТИЗ"

Единица измерения: тыс.руб.


Пояснения	Наименование показателя	Код	За 1 квартал 2026 года	За 1 квартал 2025 года
8	Выручка	2110	4 681 375	6 858 906
6	Себестоимость продаж	2120	(4 923 926)	(6 369 077)
	<b>Валовая прибыль (убыток)</b>	<b>2100</b>	<b>(242 551)</b>	<b>489 829</b>
6	Коммерческие расходы	2210	(224 554)	(248 594)
6	Управленческие расходы	2220	(351 287)	(354 864)
	<b>Прибыль (убыток) от продаж</b>	<b>2200</b>	<b>(818 392)</b>	<b>(113 629)</b>
	Проценты к получению	2320	1 300	2 666
	Проценты к уплате	2330	(581)	(2 452)
	Прочие доходы	2340	11 094	383 510
	Прочие расходы	2350	(79 544)	(191 957)
	<b>Прибыль (убыток) от продолжающейся деятельности до налогообложения</b>	<b>2300</b>	<b>(886 123)</b>	<b>78 138</b>
7	Налог на прибыль организаций	2410	219 127	(42 473)
	в том числе:			
	текущий налог на прибыль организаций	2411	1	(517)
	отложенный налог на прибыль организаций	2412	219 126	(41 956)
	<b>Чистая прибыль (убыток)</b>	<b>2400</b>	<b>(666 996)</b>	<b>35 665</b>

Пояснения	Наименование показателя	Код	За 1 квартал 2026 года	За 1 квартал 2025 года
	Совокупный финансовый результат	2500	(666 996)	35 665
	Базовая прибыль (убыток) на акцию, руб. коп.	2900	(11,30)	0,60

Директор

  
\_\_\_\_\_  
(подпись) С.В. Дубовский

Директор ООО "ММК-УЧЕТНЫЙ ЦЕНТР"  
(по договору от 01.04.2015 № 200144)

  
\_\_\_\_\_  
(подпись) О.Ю. Самойлова

29 апреля 2026 года

**ОТЧЕТ ОБ ИЗМЕНЕНИЯХ КАПИТАЛА**  
за 1 квартал 2026 года

Организация: ОАО "Магнитогорский метизно-калибровочный завод "ММК-МЕТИЗ"  
Единица измерения: тыс. руб.

Пояснения	Наименование показателя	Код	Уставный капитал	Накопленная дооценка внеоборотных активов	Добавочный капитал (без накопленной дооценки)	Резервный капитал	Нераспределенная прибыль (непокрытый убыток)	Итого
	<b>Величина капитала на 31 декабря 2024г.</b>	<b>3100</b>	<b>59 009</b>	<b>357 662</b>	<b>1 966 667</b>	<b>2 950</b>	<b>10 287 314</b>	<b>12 673 602</b>
	За 1 квартал 2025 года							
	Чистая прибыль	3211	-	-	-	-	35 665	35 665
	Переоценка внеоборотных активов	3212	-	(54)	-	-	54	-
	<b>Величина капитала на 31 марта 2025г.</b>	<b>3250</b>	<b>59 009</b>	<b>357 608</b>	<b>1 966 667</b>	<b>2 950</b>	<b>10 323 033</b>	<b>12 709 267</b>
	Величина капитала на 31 декабря 2025г.	3200	59 009	357 492	1 966 667	2 950	8 965 040	11 351 158
	За 1 квартал 2026 года							
	Чистый убыток	3311	-	-	-	-	(666 996)	(666 996)
	<b>Величина капитала на 31 марта 2026г.</b>	<b>3300</b>	<b>59 009</b>	<b>357 492</b>	<b>1 966 667</b>	<b>2 950</b>	<b>8 298 044</b>	<b>10 684 162</b>

Директор \_\_\_\_\_ С.В. Дубовский  
(подпись)

Директор ООО "ММК-УЧЕТНЫЙ ЦЕНТР"  
(по договору от 01.04.2015 № 200144) \_\_\_\_\_ О.Ю. Самойлова  
(подпись)

29 апреля 2026 года

**ОТЧЕТ О ДВИЖЕНИИ ДЕНЕЖНЫХ СРЕДСТВ**  
**за 1 квартал 2026 года**

Организация: ОАО "Магнитогорский метизно-калибровочный завод "ММК-МЕТИЗ"

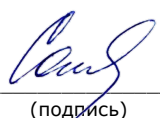
Единица измерения: тыс. руб

Пояснения	Наименование показателя	Код	За 1 квартал 2026 года	За 1 квартал 2025 года
	<b>Денежные потоки от текущих операций</b>			
	<b>Поступления - всего</b>	<b>4110</b>	<b>4 170 803</b>	<b>6 826 867</b>
	в том числе:			
	от продажи продукции, товаров, работ и услуг покупателям (заказчикам)	4111	4 153 300	6 807 268
	арендных платежей, лицензионных платежей, роялти, комиссионных и иных аналогичных платежей	4112	1 096	802
	прочие поступления	4119	16 407	18 797
	<b>Платежи - всего</b>	<b>4120</b>	<b>(4 347 391)</b>	<b>(6 710 333)</b>
	в том числе:			
	поставщикам (подрядчикам) за сырье, материалы, работы, услуги	4121	(3 015 601)	(5 292 022)
	в связи с оплатой труда работников	4122	(1 276 961)	(1 302 772)
	процентов по долговым обязательствам	4123	(694)	(2 439)
	налога на прибыль организации	4124	-	-
	прочие платежи	4129	(54 135)	(113 100)
	<b>Сальдо денежных потоков от текущих операций</b>	<b>4100</b>	<b>(176 588)</b>	<b>116 534</b>
	<b>Денежные потоки от инвестиционных операций</b>			
	<b>Поступления - всего</b>	<b>4210</b>	<b>144 569</b>	<b>195 126</b>
	в том числе:			
	от продажи внеоборотных активов (кроме финансовых вложений)	4211	-	396
	от возврата предоставленных займов, от продажи долговых ценных бумаг (прав требования денежных средств к другим лицам)	4213	144 400	194 730
	дивидендов, процентов по долговым финансовым вложениям и аналогичных поступлений от долевого участия в других организациях	4214	169	-
	<b>Платежи - всего</b>	<b>4220</b>	<b>(4)</b>	<b>(230 188)</b>
	в том числе:			
	в связи с приобретением, созданием, модернизацией и подготовкой к использованию внеоборотных активов	4221	(4)	(230 188)
	<b>Сальдо денежных потоков от инвестиционных операций</b>	<b>4200</b>	<b>144 565</b>	<b>(35 062)</b>
	<b>Денежные потоки от финансовых операций</b>			
	<b>Платежи - всего</b>	<b>4320</b>	<b>(124 751)</b>	<b>(124 822)</b>
	в том числе:			
	в связи с погашением (выкупом) векселей и других долговых ценных бумаг, возврат кредитов и займов другим организациям	4323	(124 750)	(124 750)
	прочие платежи	4329	(1)	(72)
	<b>Сальдо денежных потоков от финансовых операций</b>	<b>4300</b>	<b>(124 751)</b>	<b>(124 822)</b>
	<b>Сальдо денежных потоков за отчетный период</b>	<b>4400</b>	<b>(156 774)</b>	<b>(43 350)</b>
	<b>Остаток денежных средств и денежных эквивалентов на начало отчетного года</b>	<b>4450</b>	<b>181 818</b>	<b>192 187</b>
	<b>Остаток денежных средств и денежных эквивалентов на конец отчетного периода</b>	<b>4500</b>	<b>25 044</b>	<b>148 797</b>
	<b>Величина влияния изменений курса иностранной валюты по отношению к рублю</b>	<b>4490</b>	<b>-</b>	<b>(40)</b>

Директор

  
(подпись) С.В.Дубовский

Директор ООО "ММК-УЧЕТНЫЙ ЦЕНТР  
(по договору от 01.04.2015 №УЦ200144)

  
(подпись) О.Ю.Самойлова

29 апреля 2026 года

## **ПОЯСНЕНИЯ К БУХГАЛТЕРСКОМУ БАЛАНСУ И ОТЧЕТУ О ФИНАНСОВЫХ РЕЗУЛЬТАТАХ**

В Бухгалтерском балансе и Отчете о финансовых результатах приведены ссылки на номер таблицы в Пояснениях.

### **1. ИНФОРМАЦИЯ ОБ ИЗМЕНЕНИИ УЧЕТНОЙ ПОЛИТИКИ**

За отчетный период изменения в учетную политику не производились.

Учетная политика применяется последовательно от одного отчетного периода к другому.

### **2. СЕЗОННЫЕ ОПЕРАЦИИ**

Деятельность ОАО «ММК-МЕТИЗ» не подвергалась существенному влиянию сезонных или циклических факторов в течение 1 квартала 2026 года.

### **3. РАСКРЫТИЕ СУЩЕСТВЕННЫХ ПОКАЗАТЕЛЕЙ БУХГАЛТЕРСКОЙ ОТЧЕТНОСТИ**

Ниже раскрывается информация об имевших место в промежуточный отчетный период существенных фактах хозяйственной жизни, актуализирующая информацию, раскрытую в годовой бухгалтерской отчетности за год, предшествовавший промежуточному отчетному периоду:

## Наличие и движение основных средств

Таблица 1  
тыс. руб.

Наименование показателя	Период	На начало года		Изменения за период				На конец года	
		первоначальная (переоцененная) стоимость	накопленные амортизация и обесценение	поступило	первоначальная (переоцененная) стоимость	накопленные амортизация и обесценение	амортизация	первоначальная (переоцененная) стоимость	накопленные амортизация и обесценение
<b>Основные средства (за исключением инвестиционной недвижимости) – всего</b>	<b>за 1 квартал 2026 г.</b>	<b>13 025 049</b>	<b>(5 211 023)</b>	<b>134 347</b>	<b>(106)</b>	<b>106</b>	<b>(214 295)</b>	<b>13 159 290</b>	<b>(5 425 212)</b>
	<b>за 1 квартал 2025 г.</b>	<b>11 959 937</b>	<b>(4 228 149)</b>	<b>835 192</b>	<b>(9 247)</b>	<b>6 869</b>	<b>(235 691)</b>	<b>12 785 882</b>	<b>(4 456 971)</b>
в том числе:									
здания	за 1 квартал 2026 г.	2 810 148	(757 249)	30 324	-	-	(26 395)	2 840 472	(783 644)
	за 1 квартал 2025 г.	2 502 670	(618 028)	223 480	-	-	(32 981)	2 726 150	(651 009)
сооружения	за 1 квартал 2026 г.	585 936	(211 413)	-	-	-	(5 934)	585 936	(217 347)
	за 1 квартал 2025 г.	351 915	(185 765)	186 360	-	-	(4 069)	538 275	(189 834)
машины и оборудование	за 1 квартал 2026 г.	9 483 375	(4 168 878)	104 023	(74)	74	(179 808)	9 587 324	(4 348 612)
	за 1 квартал 2025 г.	8 946 185	(3 346 393)	425 352	(6 598)	4 220	(193 743)	9 364 939	(3 535 916)
транспортные средства	за 1 квартал 2026 г.	37 775	(30 393)	-	-	-	(732)	37 775	(31 125)
	за 1 квартал 2025 г.	39 980	(29 243)	-	(446)	446	(934)	39 534	(29 731)
производственный и хозяйственный инвентарь	за 1 квартал 2026 г.	57 706	(31 607)	-	(32)	32	(1 424)	57 674	(32 999)
	за 1 квартал 2025 г.	57 765	(25 931)	-	-	-	(1 435)	57 765	(27 366)
многолетние насаждения	за 1 квартал 2026 г.	50	(29)	-	-	-	-	50	(29)
	за 1 квартал 2025 г.	50	(28)	-	-	-	-	50	(28)
земельные участки	за 1 квартал 2026 г.	28 510	-	-	-	-	-	28 510	-
	за 1 квартал 2025 г.	28 510	-	-	-	-	-	28 510	-
другие виды основных средств	за 1 квартал 2026 г.	159	(146)	-	-	-	(2)	159	(148)
	за 1 квартал 2025 г.	159	(140)	-	-	-	(1)	159	(141)
ремонты	за 1 квартал 2026 г.	21 390	(11 308)	-	-	-	-	21 390	(11 308)
	за 1 квартал 2025 г.	32 703	(22 621)	-	(2 203)	2 203	(2 528)	30 500	(22 946)



**Капитальные вложения в основные средства (за исключением инвестиционной недвижимости)**

Таблица 2  
Тыс. руб.

Наименование показателя	Период	На начало года		Изменения за период			На конец периода	
		фактические затраты	накопленное обесценение	затраты	списано	принято к учету в качестве основных средств	фактические затраты	накопленное обесценение
<b>Капитальные вложения на приобретение основных средств – всего</b>	<b>за 1 квартал 2026 г.</b>	<b>961 650</b>	<b>(94 948)</b>	<b>17 894</b>	<b>(526)</b>	<b>(348)</b>	<b>978 670</b>	<b>(94 948)</b>
в том числе:	<b>за 1 квартал 2025 г.</b>	<b>534 261</b>	<b>(94 948)</b>	<b>1 046 457</b>	<b>(15 292)</b>	<b>(629 776)</b>	<b>935 650</b>	<b>(94 948)</b>
приобретение основных средств	за 1 квартал 2026 г.	-	-	348	-	(348)	-	-
	за 1 квартал 2025 г.	-	-	22 476	-	(22 476)	-	-
	за 1 квартал 2026 г.	655 593	-	348	(526)	-	655 415	-
оборудование к установке	за 1 квартал 2025 г.	267 533	-	1 023 981	-	(607 300)	684 214	-
	за 1 квартал 2026 г.	306 057	(94 948)	17 198	-	-	323 255	(94 948)
	за 1 квартал 2025 г.	266 728	(94 948)	-	(15 292)	-	251 436	(94 948)
авансы выданные под приобретение оборудования	<b>за 1 квартал 2026 г.</b>	<b>1 014 154</b>	<b>-</b>	<b>2 055</b>	<b>(1 127)</b>	<b>(133 999)</b>	<b>881 083</b>	<b>-</b>
	<b>за 1 квартал 2025 г.</b>	<b>1 865 336</b>	<b>-</b>	<b>89 091</b>	<b>-</b>	<b>(807 756)</b>	<b>1 146 671</b>	<b>-</b>
	за 1 квартал 2026 г.	1 014 154	-	2 055	(1 127)	(133 999)	881 083	-
<b>Капитальные вложения на создание основных средств - всего</b>	<b>за 1 квартал 2026 г.</b>	<b>1 865 336</b>	<b>-</b>	<b>89 091</b>	<b>-</b>	<b>(807 756)</b>	<b>1 146 671</b>	<b>-</b>
	<b>за 1 квартал 2025 г.</b>	<b>1 865 336</b>	<b>-</b>	<b>89 091</b>	<b>-</b>	<b>(807 756)</b>	<b>1 146 671</b>	<b>-</b>
	за 1 квартал 2026 г.	1 865 336	-	89 091	-	(807 756)	1 146 671	-
в том числе:	за 1 квартал 2026 г.	1 014 154	-	2 055	(1 127)	(133 999)	881 083	-
строительство объектов основных средств	за 1 квартал 2025 г.	1 865 336	-	89 091	-	(807 756)	1 146 671	-

Таблица 3  
тыс. руб.

10

## Наличие и движение дебиторской задолженности

Таблица 4  
тыс. руб.

Наименование показателя	Период	На начало года		Изменения за период (за минусом дебиторской задолженности, поступившей и погашенной (списанной) в одном отчетном периоде)				На конец периода	
		по условиям договора	резерв по сомнительным долгам	в результате фактов хозяйственной жизни (по условиям договора)	поступило	погашено	изменение резерва	по условиям договора	резерв по сомнительным долгам
<b>Краткосрочная дебиторская задолженность – всего</b>	<b>за 1 квартал 2026 г.</b>	<b>1 621 551</b>	<b>(38 864)</b>	<b>2 170 183</b>	<b>(1 377 035)</b>	<b>(1 016)</b>		<b>2 414 699</b>	<b>(39 880)</b>
	<b>за 1 квартал 2025 г.</b>	<b>3 240 700</b>	<b>(118 524)</b>	<b>3 061 686</b>	<b>(2 939 497)</b>	<b>79 710</b>		<b>3 362 889</b>	<b>(38 814)</b>
в том числе: покупатели и заказчики	за 1 квартал 2026 г.	1 574 686	(36 752)	2 141 137	(1 343 281)	(1 038)		2 372 542	(37 790)
	за 1 квартал 2025 г.	3 051 667	(42 863)	3 009 374	(2 795 419)	6 645		3 265 622	(36 218)
авансы выданные	за 1 квартал 2026 г.	15 908	(139)	13 039	(5 903)	90		23 044	(49)
	за 1 квартал 2025 г.	45 943	(139)	5 294	(7 653)	-		43 584	(139)
прочая	за 1 квартал 2026 г.	30 957	(1 973)	16 007	(27 851)	(68)		19 113	(2 041)
	за 1 квартал 2025 г.	143 090	(75 522)	47 018	(136 425)	73 065		53 683	(2 457)
<b>Итого</b>	<b>за 1 квартал 2026 г.</b>	<b>1 621 551</b>	<b>(38 864)</b>	<b>2 170 183</b>	<b>(1 377 035)</b>	<b>(1 016)</b>		<b>2 414 699</b>	<b>(39 880)</b>
	<b>за 1 квартал 2025 г.</b>	<b>3 240 700</b>	<b>(118 524)</b>	<b>3 061 686</b>	<b>(2 939 497)</b>	<b>79 710</b>		<b>3 362 889</b>	<b>(38 814)</b>

**Наличие и движение кредиторской задолженности**

Таблица 5  
тыс. руб.

Наименование показателя	Период	На начало года	Изменения за период (за минусом обязательств, поступивших и списанных в одном отчетном периоде)				На конец периода
			поступило	списано		на доходы	
				в результате хозяйственной жизни (по условиям договора)	погашено		
Краткосрочная кредиторская задолженность – всего	за 1 квартал 2026 г.	3 801 228	1 967 258	(1 037 855)	(1 694)	4 728 937	
	за 1 квартал 2025 г.	4 913 354	1 553 419	(1 500 346)	(2 085)	4 964 342	
в том числе: поставщики и подрядчики	за 1 квартал 2026 г.	2 960 639	1 023 908	(241 526)	-	3 743 021	
	за 1 квартал 2025 г.	4 030 877	580 405	(657 079)	-	3 954 203	
задолженность перед персоналом организации	за 1 квартал 2026 г.	188 772	184 510	(188 772)	-	184 510	
	за 1 квартал 2025 г.	199 686	209 705	(199 686)	-	209 705	
задолженность перед государственными внебюджетными фондами	за 1 квартал 2026 г.	112 250	107 174	(112 250)	-	107 174	
	за 1 квартал 2025 г.	110 252	111 064	(110 252)	-	111 064	
задолженность по налогам и сборам	за 1 квартал 2026 г.	220 814	286 284	(220 814)	-	286 284	
	за 1 квартал 2025 г.	267 337	270 440	(267 337)	-	270 440	
авансы полученные	за 1 квартал 2026 г.	304 418	277 327	(260 978)	(1 694)	319 073	
	за 1 квартал 2025 г.	293 851	297 080	(255 593)	(2 085)	333 253	
прочая	за 1 квартал 2026 г.	14 335	88 055	(13 515)	-	88 875	
	за 1 квартал 2025 г.	11 351	84 725	(10 399)		85 677	
Итого	за 1 квартал 2026 г.	3 801 228	1 967 258	(1 037 855)	(1 694)	4 728 937	
	за 1 квартал 2025 г.	4 913 354	1 553 419	(1 500 346)	(2 085)	4 964 342	

## Расходы по обычным видам деятельности

Таблица 6  
тыс. руб.

Наименование показателя	За 1 квартал 2026 г.	За 1 квартал 2025 г.
Материальные затраты	3 477 451	4 508 934
Затраты на оплату труда	1 020 511	1 046 913
Отчисления на социальные нужды	289 996	299 467
Амортизация	219 051	248 467
Прочие затраты	288 704	659 057
Итого по элементам	5 295 713	6 762 652
Изменение остатков (прирост [-], уменьшение [+]): незавершенного производства, готовой продукции	204 054	209 883
<b>Итого расходы по обычным видам деятельности</b>	<b>5 499 767</b>	<b>6 972 535</b>

## Налог на прибыль

За 1 квартал 2026 года и за 1 квартал 2025 года налоговая база для исчисления налога на прибыль равна нулю.

Текущий налог на прибыль:

Таблица 7  
тыс. руб.

Ставка налога на прибыль	За 1 квартал 2026 г.	За 1 квартал 2025 г.
Условный расход (доход) по налогу на прибыль	(221 531)	19 535
Постоянные налоговые расходы	2 404	22 938
Отложенный налог на прибыль:	219 126	(41 956)
Изменение отложенного налогового актива	243 619	(36 568)
Изменение отложенного налогового обязательства	(24 493)	(5 388)
<b>Итого текущий налог на прибыль, в том числе</b>	<b>1</b>	<b>(517)</b>
Налог на прибыль текущего периода	-	-
Корректировка, признанная в текущем году в отношении налога на прибыль за предыдущие периоды	1	(517)

## 4. ДИВИДЕНДЫ

По итогам 1 квартала 2026 года и 1 квартала 2025 года дивиденды не начислялись.

## 5. ИНФОРМАЦИЯ ПО СЕГМЕНТАМ

Исходя из требований, установленных Положением по бухгалтерскому учету ПБУ 12/2010 «Информация по сегментам», а также исходя из сходства по назначению, процессу производства, потребителям товаров и методам продаж, ОАО «ММК-МЕТИЗ» установило в качестве отчетного сегмента операционный сегмент «Производство метизной продукции». Удельный вес его в проданной товарной продукции (в стоимостном выражении) в 1 квартале 2026 года составил 99,59% (в 1 квартале 2025 года составил 99,67%) и, соответственно, выполнены условия, когда выручка от продажи, финансовый результат и активы в размере более 10% относятся к сегменту «Производство метизной продукции».

Сегмент установлен организацией самостоятельно, исходя из ее организационной и управленческой структуры.

Показатели отчетного сегмента приводятся в оценке по данным бухгалтерского учета.

### Информация по отчетному – операционному сегменту

Таблица 8  
тыс. руб.

Показатель	Сегмент		Не распределено		Всего по Обществу	
	1 квартал 2026 года	1 квартал 2025 года	1 квартал 2026 года	1 квартал 2025 года	1 квартал 2026 года	1 квартал 2025 года
Выручка от продаж, тыс. руб.	4 662 054	6 836 490	19 321	22 416	4 681 375	6 858 906
Доля выручки от продаж в общей выручке, %	99,59	99,67	0,41	0,33	100	100
Полная себестоимость (в т.ч. коммерческие и управленческие расходы), тыс. руб.	(5 483 126)	(6 951 426)	(16 641)	(21 109)	(5 499 767)	(6 972 535)
Прибыль от продаж, тыс. руб.	(821 072)	(114 936)	2 680	1 307	(818 392)	(113 629)
Доля прибыли в общей сумме прибыли, %	100	101	-	(1)	100	100

Распределение прочих доходов и расходов между сегментами не осуществлялось.

Показатели, не относящиеся к отчетному сегменту, представляют собой выручку и расходы от реализации прочей товарной продукции, работ, услуг.

Таблица 9  
тыс. руб.

Наименование показателя	На 31 марта 2026 года	На 31 декабря 2025 года	На 31 декабря 2024 года
Общая балансовая величина активов*	16 959 873	16 460 675	19 141 338
Общая величина обязательств*	5 975 711	5 109 517	6 467 736
Общая величина вложений в дочерние общества и совместную деятельность*	490 701	490 701	490 701

\* в силу незначительности операций, не относящихся к основному операционному сегменту, показатели приведены в целом по Обществу.

В 1 квартале 2026 года у Общества один основной покупатель, на которого в отдельности приходится не менее 10% общей выручки от продаж. Данные по покупателям в 1 квартале 2026 года отражены в Таблице.

Таблица 10  
тыс. руб.

Наименование покупателя	Выручка от продаж	
	За 1 квартал 2026 года	За 1 квартал 2025 года
Покупатель – юридическое лицо, не являющееся связанной стороной	741 487	750 193
Контролирующая организация	-	708 791

В соответствии с п. 33 ПБУ 12/2010 не раскрывается наименование покупателей и информация по географическим сегментам, т.к. раскрытие может привести к потерям экономического характера ввиду потенциального санкционного давления.

## 6. ИНФОРМАЦИЯ О СВЯЗАННЫХ СТОРОНАХ

ОАО «ММК-МЕТИЗ» осуществляет операции со связанными сторонами в процессе ведения своей обычной операционной деятельности, в частности, осуществляет закупки и продажи товаров, работ, услуг. Операции со связанными сторонами проводятся на обычных коммерческих условиях в соответствии с положениями договоров.

Для целей раскрытия информации в настоящих Пояснениях приведенные ниже показатели по связанным сторонам включают показатели по операциям и остаткам расчетов с компаниями.

### Продажи продукции, работ, услуг, прочих активов ОАО "ММК-МЕТИЗ" связанным сторонам

Таблица 11  
тыс. руб.

Наименование связанной стороны	За 1 квартал 2026 года	За 1 квартал 2025 года
Контролирующая организация	386 152	779 308
Другие связанные стороны	1 005 171	1 071 512
<b>Итого</b>	<b>1 391 323</b>	<b>1 850 820</b>

### Дебиторская задолженность связанных сторон по срокам завершения расчетов

Таблица 12  
тыс. руб.

Наименование связанной стороны	Сальдо по состоянию на 31 марта 2026 года	Сальдо по состоянию на 31 декабря 2025 года	Сальдо по состоянию на 31 декабря 2024 года
<b>Дебиторская задолженность (платежи по которой ожидаются в течение 12 месяцев после отчетной даты), всего</b>	<b>875 028</b>	<b>397 766</b>	<b>801 069</b>
в том числе:			
<b>Контролирующая организация, всего</b>	<b>434 825</b>	<b>204 286</b>	<b>723 585</b>
в том числе:			
покупатели и заказчики	432 472	199 087	719 559
авансы выданные	2 353	5 199	4 026
прочая дебиторская задолженность	29	29	29
резерв по прочей дебиторской задолженности	(29)	(29)	(29)
<b>Другие связанные стороны, всего</b>	<b>440 203</b>	<b>193 480</b>	<b>77 484</b>
в том числе:			
покупатели и заказчики	440 203	193 480	76 212
авансы выданные	-	-	1 272

## Кредиторская задолженность перед связанными сторонами

Таблица 13  
тыс. руб.

Наименование связанной стороны	Сальдо по состоянию на 31 марта 2026 года	Сальдо по состоянию на 31 декабря 2025 года	Сальдо по состоянию на 31 декабря 2024 года
<b>Краткосрочная кредиторская задолженность, всего</b>	<b>2 325 565</b>	<b>1 630 150</b>	<b>2 231 763</b>
в том числе:			
<b>Контролирующая организация, всего</b>	<b>2 165 707</b>	<b>1 461 861</b>	<b>2 082 419</b>
в том числе:			
поставщики и подрядчики	2 165 707	1 461 861	2 082 419
<b>Дочерние общества, всего</b>	<b>-</b>	<b>-</b>	<b>34</b>
в том числе:			
поставщики и подрядчики	-	-	34
<b>Другие связанные стороны, всего</b>	<b>159 858</b>	<b>168 289</b>	<b>149 310</b>
в том числе:			
поставщики и подрядчики	159 838	168 279	145 416
авансы полученные	20	10	3 894


## 7. СУЩЕСТВЕННЫЕ ФАКТЫ

Изменение за 1 квартал 2026 года прочих расходов произошло, в основном, за счет убытка прошлых лет в сумме (36 475) тыс. руб. и курсовой разницы в сумме (16 278) тыс. руб. (за 1 квартал 2025 года доход от курсовой разницы составляет 287 170 тыс. руб. и долги нереальные ко взысканию, отраженные в прочих расходах составляют (131 334) тыс. руб.).

Иные существенные факты хозяйственной жизни, которые оказали бы влияние на активы, обязательства, источники финансирования деятельности ОАО «ММК-МЕТИЗ», его чистую прибыль (убыток) или денежные потоки в промежуточном отчетном периоде отсутствуют.

После отчетной даты не произошло никаких событий, которые бы требовали специальных пояснений или корректировок в бухгалтерской отчетности.

Директор



С.В. Дубовский

(подпись)

Директор ООО "ММК-УЧЕТНЫЙ ЦЕНТР"  
(по договору от 01.04.2015 №УЦ200144)



О.Ю. Самойлова

(подпись)

29 апреля 2026 года